

# KURZÜBERSICHT LiftTEC®

Grenzenlose Bewegungsfreiheit erleben.



**novus®**

### Immer auf Ihrer Augenhöhe.

Mit den LiftTEC®-Monitortragarmen aus Aluminium lassen sich Monitore von 3-15 kg komfortabel und sicher befestigen und ohne großen Kraftaufwand bewegen. Ob in der Höhe oder der Reichweite – dank Gasdrucktechnik und den drehbaren Gelenken ist die Bewegungsfreiheit nahezu grenzenlos.

Für die optimale Einstellung der Bildschirmneigung sorgt das Kugelkopfgelenk. So lässt sich der Monitor immer wieder schnell und besonders komfortabel in die individuelle Idealposition bringen.



Die neuen LiftTEC®-Monitortragarme bestehen durch ihr modernes Design und überraschen mit komfortabler Gasdrucktechnik, die es möglich macht den Monitor kinderleicht in der Höhe zu verstellen.



### MehrPlatzSysteme für mehr Effizienz.



#### Optimale Lösungen für jeden Arbeitsplatz.

MehrPlatzSystem-Lösungen von Novus bestehen aus einer Vielzahl frei kombinierbarer Produkte, mit denen Bildschirm-Arbeitsplätze ergonomisch und effizient ausgerüstet werden. Sie fördern gezielt und intelligent ökonomische Arbeitsabläufe.

Was bleibt, ist mehr Zeit für das Wesentliche: konzentrierte Produktivität.

# NOVUS® KURZÜBERSICHT LiftTEC®



## **Einfache Monitoranbringung:**

Durch das neue, einfache QuickRelease kann der Monitor dank Einhebelbedienung mühelos befestigt und gelöst werden.



## **Perfekte Kabelführung:**

Die Führung der Monitorkabel erfolgt am und im Tragarm geordnet durch die Kabelspangen.



## **Einstellbare Gelenke:**

Die Leichtgängigkeit der drehbaren Gelenke kann individuell eingestellt werden.



## **Exakte Einstellung auf das Monitorgewicht:**

Dank justierbarer Gasdruckfeder lässt sich der LiftTEC®-Arm auf das Monitorgewicht einstellen.




## **Absolute Bewegungsfreiheit:**

Durch das drehbare Gelenk oberhalb der Befestigung lässt sich der Monitor im Arbeitsbereich frei schwenken.



## **Flexible Befestigung:**

Aufgrund der Befestigungsmöglichkeiten an Tisch, Wand, TSS-Säule oder SlatWall lassen sich die LiftTEC®-Tragarme entsprechend der Anwendung flexibel anbringen.



## **Mit System mehr Platz.**

NOVUS MehrPlatzSysteme bieten Ihnen mehr Freiraum – für die Arbeit und für den Kopf. Mit Komfort und Flexibilität optimieren sie systematisch die Ausnutzung des vorhandenen Platzes. Dabei wachsen sie mit den individuellen Anforderungen der Nutzer und deren Aufgaben. Auch Spezial- und Sonderlösungen passen wir bei Bedarf direkt an die Bedürfnisse unserer Kunden an.

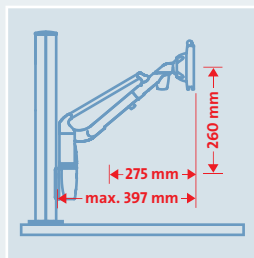
# LiftTEC® - MONITORTRAGARME

## TSS-LiftTEC®-Arm

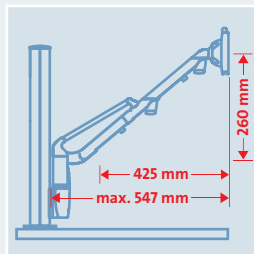
Die TSS-LiftTEC®-Arme lassen sich schnell und elegant an der bewährten NOVUS TSS-Säule fixieren. Der TSS-Säulenadapter zur Verbindung von Säule und Tragarm ist bereits im Lieferumfang des TSS-LiftTEC®-Arms enthalten.



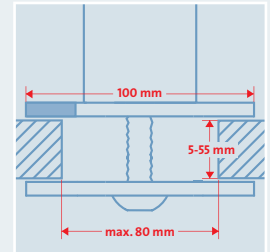
TSS-LiftTEC®-Arm I



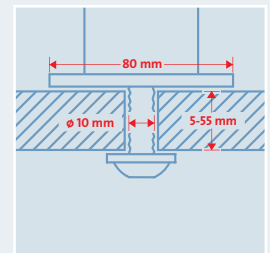
TSS-LiftTEC®-Arm II



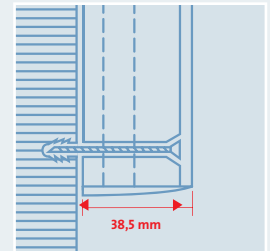
TSS 445 K  
TSS 545 K  
TSS 845 K



TSS 445 B  
TSS 545 B  
TSS 845 B



TSS 445 WS  
TSS 890 WS



### TSS-Säulen:









Hochwertige Säulen zur Befestigung mehrerer TSS-LiftTEC®-Arme. Für den individuellen Bedarf mit flexiblen Befestigungsmöglichkeiten erhältlich.







### In verschiedenen Längen erhältlich:

TSS 445 = 445 mm  
TSS 545 = 545 mm  
TSS 845 = 845 mm  
TSS 890 = 890 mm



TSS-Säulenadapter\*: 796+0829  
Zur Befestigung des TSS-LiftTEC®-Arms an der TSS-Säule.

Modell	Art.-Nr.
<b>NOVUS TSS-LiftTEC®-Arm I</b> Hochwertiger, stufenlos verstellbarer 1-teiliger Monitortragarm mit QuickRelease als Standard-Monitorbefestigung 75/100. Reichweite: 397 mm. Lieferung inkl. TSS-Säulenadapter.	   <b>980+1089</b>
   <b>980+1159</b>	
<b>NOVUS TSS-LiftTEC®-Arm II</b> Hochwertiger, stufenlos verstellbarer 2-teiliger Monitortragarm mit QuickRelease als Standard-Monitorbefestigung 75/100. Reichweite: 547 mm. Lieferung inkl. TSS-Säulenadapter.	   <b>980+2089</b>
   <b>980+2159</b>	

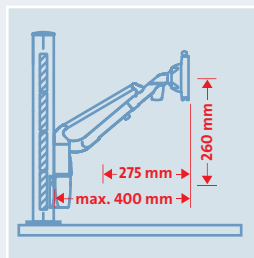
Modell	Art.-Nr.
<b>NOVUS TSS-Säule mit Kabellochbefestigung</b>	 <b>TSS 445 K 961+0409</b>
	 <b>TSS 545 K 961+0439</b>
	<b>TSS 845 K 961+0419</b>
<b>NOVUS TSS-Säule mit Bohrschraubbefestigung</b>	 <b>TSS 445 B 961+0109</b>
	 <b>TSS 545 B 961+0139</b>
	<b>TSS 845 B 961+0119</b>
<b>NOVUS TSS-Wand-schiene</b>	 <b>TSS 445 WS 961+0509</b>
	 <b>TSS 890 WS 961+0519</b>

## SlatWall-LiftTEC®-Arm

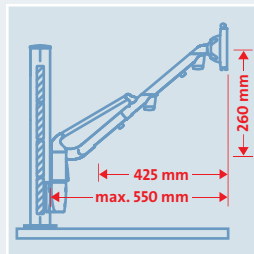
Der SlatWall-LiftTEC®-Arm ist zur Befestigung an einer Organisationswand vorgesehen. Die Vorteile des SlatWall-Systems verbinden sich auf perfekte Weise mit den Vorzügen des SlatWall-LiftTEC®-Arms und ermöglichen einen individuell gestalteten Arbeitsplatz. Die Verbindung von Tragarm und SlatWall erfolgt über den mitgelieferten SlatWall-Adapter. Der SlatWall-Adapter ist ebenfalls geeignet zum Einhängen in verschiedene Organisationswände der Büromöbelindustrie.



SlatWall-LiftTEC®-Arm I



SlatWall-LiftTEC®-Arm II



### SlatWall-Element:

Die SlatWall-Elemente lassen sich mit zwei TSS-Säulen kombinieren und können in Anzahl und Positionierung variabel angebracht werden.

### In verschiedenen Längen erhältlich:

SlatWall-Element 80 = 683 mm

SlatWall-Element 100 = 883 mm

SlatWall-Element 120 = 1083 mm



### SlatWall-Adapter\*: 796+0839

Zur Befestigung des SlatWall-LiftTEC®-Arms an einer SlatWall.

Modell	Art.-Nr.
<b>NOVUS SlatWall-LiftTEC®-Arm I</b> Hochwertiger, stufenlos verstellbarer 1-teiliger Monitortragarm mit QuickRelease als Standard-Monitorbefestigung 75/100. Reichweite: 400 mm. Lieferung inkl. SlatWall-Adapter.	     <b>981+1089</b>
<b>NOVUS SlatWall-LiftTEC®-Arm II</b> Hochwertiger, stufenlos verstellbarer 2-teiliger Monitortragarm mit QuickRelease als Standard-Monitorbefestigung 75/100. Reichweite: 550 mm. Lieferung inkl. SlatWall-Adapter.	     <b>981+2089</b>

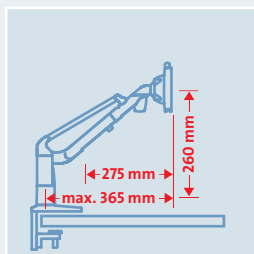
Modell	Art.-Nr.
NOVUS SlatWall -Element 80	973+0805
NOVUS SlatWall -Element 100	973+1005
NOVUS SlatWall -Element 120	973+1205

## LiftTEC®-Arm

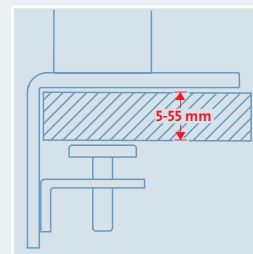
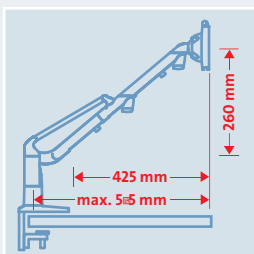
An der Tischplatte sicher befestigt, bietet der LiftTEC®-Arm nahezu grenzenlose Bewegungsfreiheit und damit höchsten Komfort am Arbeitsplatz. Für absolute Flexibilität sorgen die drei mitgelieferten Befestigungsvarianten Zwinke, Kabelloch- und Bohrschraubbefestigung. Die Kabelführung erfolgt durch den Fuß des LiftTEC®-Arms.



LiftTEC®-Arm I

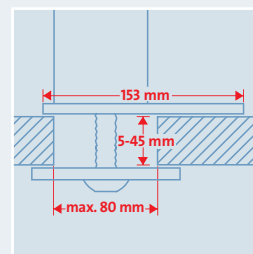


LiftTEC®-Arm II



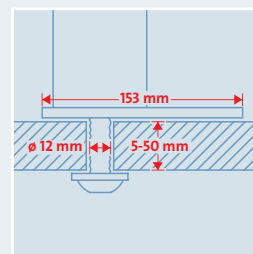
### Zwinke:

Einfaches Befestigen am Tisch mit der verstellbaren Zwinke.



### Kabellochbefestigung:

Zur stabilen Befestigung in bestehenden Kabellochbohrungen.



### Bohrschraubbefestigung:

Zur Befestigung durch die Tischplatte geeignet und sehr hoch belastbar.

Modell				Art.-Nr.
<b>NOVUS LiftTEC®-Arm I</b> Hochwertiger, 1-teiliger Monitortragarm mit QuickRelease als Standard-Monitorbefestigung 75/100, Reichweite: 365 mm. Lieferung inkl. den LiftTEC®-Tischbefestigungen Zwinke, Kabelloch- und Bohrschraubbefestigung.				<b>930+1089</b>
				<b>930+1159</b>
<b>NOVUS LiftTEC®-Arm II</b> Hochwertiger, 2-teiliger Monitortragarm mit QuickRelease als Standard-Monitorbefestigung 75/100, Reichweite: 515 mm. Lieferung inkl. den LiftTEC®-Tischbefestigungen Zwinke, Kabelloch- und Bohrschraubbefestigung.				<b>930+2089</b>
				<b>930+2159</b>

### LiftTEC®-Tischbefestigung

Drei Tischbefestigungen\*: 796+0819  
 Zur direkten Befestigung des LiftTEC®-Arms am Tisch durch Zwinke, Kabelloch- oder Bohrschraubbefestigung.

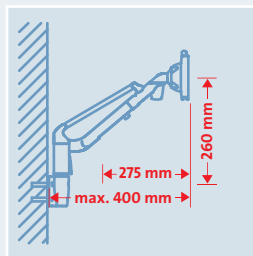


## LiftTEC®-Arm WH

Der LiftTEC®-Arm WH für noch mehr Raum am Arbeitsplatz, denn er lässt sich direkt an der Wand befestigen. Mit dem mitgelieferten Wandhalter gelingt die Montage schnell und einfach.



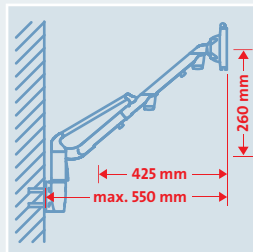
LiftTEC®-Arm I WH



**Wandhalter\*:**  
**796+0842+000**  
 Wandhalterung in Metallausführung in lichtgrau  
**796+0849+000**  
 Wandhalterung in Metallausführung in silber



LiftTEC®-Arm II WH



Alle LiftTEC®-Produkte und TSS-Säulen haben das GS-Zeichen



Modell				Art.-Nr.
<b>LiftTEC®-Arm I WH</b> Hochwertiger, stufenlos verstellbarer 1-teiliger Monitortragarm mit QuickRelease als Standard-Monitorbefestigung 75/100. Reichweite: 400 mm. Lieferung inkl. Wandhalter.				<b>931+1089</b>
				<b>931+1159</b>
<b>LiftTEC®-Arm II WH</b> Hochwertiger, stufenlos verstellbarer 2-teiliger Monitortragarm mit QuickRelease als Standard-Monitorbefestigung 75/100. Reichweite: 550 mm. Lieferung inkl. Wandhalter.				<b>931+2089</b>
				<b>931+2159</b>

\*Über den entsprechenden Adapter lässt sich jeder LiftTEC®-Arm problemlos mit den verschiedenen Befestigungsvarianten kombinieren. Alle Adapter sind auch einzeln bestellbar.

Moderne Arbeitsplatzlösungen mit dem MehrPlatzSystem  
finden Sie im Internet unter:

# www.novus.de



Händler:

monitorhalterung.de  
Schnackenburgallee 41b  
22525 Hamburg

Tel.: 040 - 500 505 60  
Fax: 040 - 500 505 61

E-Mail: [info@monitorhalterung.de](mailto:info@monitorhalterung.de)  
Shop: [www.monitorhalterung.de](http://www.monitorhalterung.de)

Vertrieb Deutschland: Schneider Novus Vertriebs GmbH • Postfach 15 54 • 82355 Weilheim • Tel. 08 81/6 29 40 • Fax 08 81/6 29 33 • [www.snv.de](http://www.snv.de) • [info@snv.de](mailto:info@snv.de)

Vertrieb Ausland: Novus GmbH & Co. KG • Postfach 18 60 • D-49803 Lingen • Tel. +49 (0) 5 91/91 40-0 • Fax +49 (0) 5 91/91 40 -8 41 • [www.novus.de](http://www.novus.de) • [info@novus.de](mailto:info@novus.de)

Vertrieb Österreich: Geotec GmbH • Jakob-Prandtauer-Straße 1 • A-6300 Wörgl • Tel. +43 (0) 5332/78 73-0 • Fax +43 (0) 5332/78 73-33 • [info@geotec-at.com](mailto:info@geotec-at.com)

Vertrieb Schweiz: Office Factory AG • Alpenblickstrasse 7 • CH-8853 Lachen am Zürichsee • Tel. +41 (0) 55/451 72 72 • Fax +41 (0) 55/451 72 70 • [www.office-factory.com](http://www.office-factory.com) • [office-factory@bluewin.ch](mailto:office-factory@bluewin.ch)

**NOVUS**<sup>®</sup>  
BÜROTECHNIK